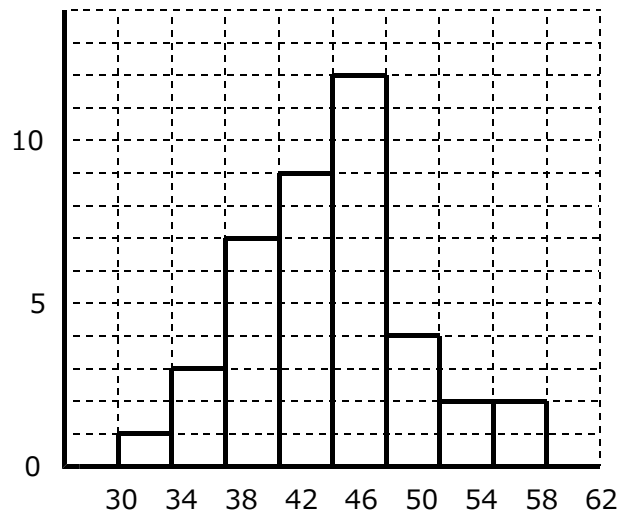


度数分布表

体重 (kg)	人数
以上 未満	
30~34	1
34~38	3
38~42	7
42~46	9
46~50	12
50~54	4
54~58	2
58~62	2
計	

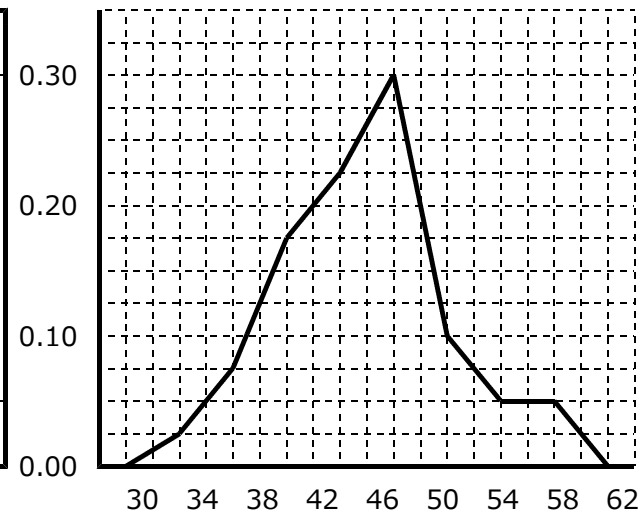
ヒストグラム



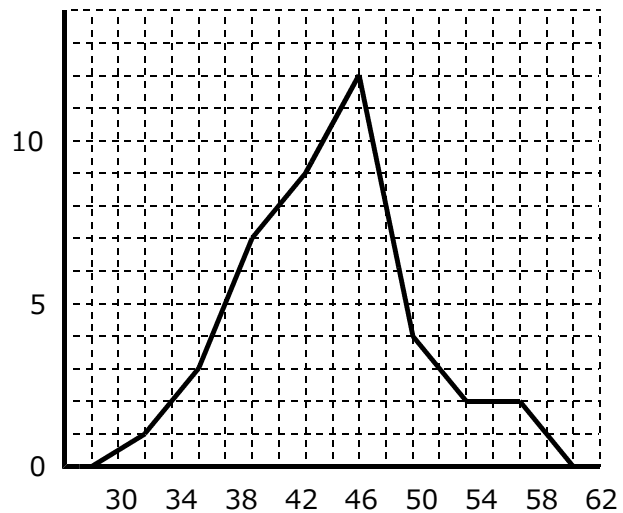
相対度数分布表

体重 (kg)	相対度数
以上 未満	
30~34	0.025
34~38	0.075
38~42	0.175
42~46	0.225
46~50	0.300
50~54	0.100
54~58	0.050
58~62	0.050
計	1.000

相対度数折れ線



度数折れ線



累積度数分布表

体重 (kg)	度数	累積度数
以上 未満		
30~34	1	1
34~38	3	4
38~42	7	11
42~46	9	20
46~50	12	32
50~54	4	36
54~58	2	38
58~62	2	40
計		

累積度数折れ線

